

Scheda della famiglia di prodotto

# LEDDriving SL W16W RED

Adatte a qualsiasi veicolo



**Adatto a varie applicazioni esterne del veicolo**

Disponibile in rosso




**Sostituisce le tradizionali lampade W16W**

Facile aggiornamento alla tecnologia LED con soluzioni plug & play



**L'affidabile qualità OSRAM si traduce in minori sostituzioni di lampade**

Garanzia OSRAM di 4 anni (per le condizioni esatte: [www.osram.it/am-garanzia](http://www.osram.it/am-garanzia))



## Alternativa LED per lampada W16W

Le lampade di segnalazione LEDDriving SL W16W offrono una luce moderna e intensa. Queste lampade sostitutive sono adatte a tutti gli attacchi per lampade W16W convenzionali. Rispetto alle lampade standard, queste lampade LED retrofit consumano fino all'80% in meno di energia. OSRAM offre una garanzia di 4 anni per queste lampade LEDDriving SL. Questi prodotti non sono omologati ECE, dunque non possono circolare sulle strade pubbliche. L'uso non consentito dalla legge comporta il ritiro della carta di circolazione e la perdita della copertura assicurativa. La vendita e l'uso di questi prodotti non sono consentiti in alcuni paesi. Contatta il distributore di zona per verificarne la disponibilità nel tuo paese.

Scheda della famiglia di prodotto

Dati tecnici



| Descrizione del prodotto        | Dati elettrici              |                   |                  |                   | Dati fotometrici |
|---------------------------------|-----------------------------|-------------------|------------------|-------------------|------------------|
|                                 | Max<br>potenza<br>assorbita | Tensione nominale | Potenza nominale | Tensione di prova | Flusso luminoso  |
| LEDDriving SL $\triangleq$ W16W | 2 W                         | 12 V              | 2 W              | 13,5 V            | 80 lm            |

| Descrizione del prodotto        | Tolleranza<br>flusso<br>luminoso | Physical Attributes &<br>Dimensions | Durata       |                          | Informazioni<br>ambientali e<br>normative<br>Information<br>according Art. 33 of<br>EU Regulation (EC)<br>1907/2006 (REACH) |
|---------------------------------|----------------------------------|-------------------------------------|--------------|--------------------------|---|
|                                 |                                  | Diametro                            | Durata<br>B3 | Durata<br>rispettando Tc | Identificatore<br>Primario dell'Articolo  |
| LEDDriving SL $\triangleq$ W16W | $\pm 25\%$                       | 11.0 mm                             | 1500 hr      | 4000 hr                  | 4062172401630  <br>4062172160155  |

| Descrizione del prodotto        | Elenco candidati<br>Sostanza 1 | N. CAS della sostanza<br>1 | Istruzioni per un<br>utilizzo sicuro   | Numero di<br>dichiarazione nel<br>database SCIP |
|---------------------------------|--------------------------------|----------------------------|--|---|
| LEDDriving SL $\triangleq$ W16W | Lead                           | 7439-92-1                  | L'identificazione<br>della sostanza<br>dell'elenco di<br>sostanze candidate è<br>sufficiente a<br>consentire un uso<br>sicuro dell'articolo. | b659ede8-1f72-<br>472c-a2de-<br>985236aa808b    |

# Scheda della famiglia di prodotto

## Download dati

| File  |  |
|---|--|
|  | User instruction<br>GPRS_Istruzioni sui simboli di sicurezza |
|  | Brochures<br>LEDriving Retrofits - Exchange overview (EN)    |

### Informazione sulla sicurezza

Compatibilità con CanbusLampade colorate da utilizzare dietro il vetro colorato

### Parere legale

Questi prodotti non sono omologati ECE, pertanto non possono essere installati nelle luci esterne per circolare su strade pubbliche. L'uso non consentito dalla legge comporta il ritiro della carta di circolazione e la perdita della copertura assicurativa. Diversi paesi non consentono la vendita e l'uso di questi prodotti. Si prega di contattare il proprio distributore locale per informazioni sulla disponibilità nel proprio paese.

### Consigli di applicazione

Per informazioni più dettagliate e grafici consultare la scheda tecnica

### Clausola

Con riserva di modifiche senza preavviso. Salvo errori o omissioni. Assicurarsi sempre di utilizzare la versione più recente.