

## Cube MX230-CB AMBER EXTREME



### 4 i 1-funktionalitet

Vita och gula positionsljus, LED-helljus och ett kraftfullt LED boost-läge



### Se och bli sedd med OSRAM

Ljuskägla på upp till 515 m med boost-funktion



### Kombinerad ljusbild

Utformad för både korta och långa avstånd



### IP- och IK-skyddsklasser

Testad och validerad i ett DIN-certifierat miljösimuleringslaboratorium



**Kraftfull ljusstyrka möter slående design – byggd för alla typer av terräng och krävande förhållanden**

OSRAM LEDriving Cube MX230-CB AMBER EXTREME omdefinierar prestanda och design i en kraftfull belysningslösning. Med en kombinerad ljusbild för både korta och långa avstånd levererar den en imponerande ljuskägla på upp till 515 m i boost-läge. Med en ljusstyrka på upp till 10 000 effektiva lumen säkerställer den maximal synlighet även under de tuffaste förhållanden. Den innovativa 4-i-1-funktionen kombinerar helljus, gula och vita positionsljus samt boost-läge – vilket ger maximal flexibilitet i alla väder- och ljusförhållanden. Det distinkta gula ljuset går utöver funktion – det är ett självsäkert designstatement för förare som värderar både prestanda och design.

Testad enligt de mest krävande standarderna har den skyddsklasserna IP6K8 och IP6K9K, en splittersäker polykarbonatlin och ett aluminiumhölje i pressgjutning – kompakt, robust och redo för alla utmaningar. Oavsett om det gäller vägkörning eller terräng, är multifunktionella serien ett effektivt och mångsidigt tillskott till ditt fordon. De kan monteras på bilar, lastbilar, jordbruksmaskiner, kommersiella fordon, byggfordon, husvagnar, terrängfordon och fyrhjulingar<sup>1)</sup>. OSRAM erbjuder 5 års garanti på dessa produkter<sup>2)</sup>.

## Datablad produktfamilj




### Tekniska data

Produktbeskrivning	Elektriska data			Fotometrisk data	Livslängder
	Nominell märkspänning	Nominell watttal	Testspänning i volt	Ljusflöde	Livslängd Tc i timmar
Cube MX230-CB AMBER EXTREME <sup>1)</sup>	12/24 V	179 W	13,5 V	3100 lm (HB) / 10000 (Boost) lm	5000 hr

Produktbeskrivning	Certifikat och Standarder	Information om miljö och regelverk Information according Art. 33 of EU Regulation (EC) 1907/2006 (REACH)
	ECE reference number	Deklarationsnummer i SCIP-databasen
Cube MX230-CB AMBER EXTREME <sup>1)</sup>	25	I arbete

<sup>1)</sup> Beam Pattern: Combo

### Download

Dokument	
	User instruction LEDiving CUBE MX230-CB AMBER EXTREME
	User instruction Säkerhets symboler
	Product movie Working and Driving Lights Amarok Winter

### Säkerhetsanvisningar

För detaljerad information om användning, vänligen se produktbladet och användarhandboken

### Lagliga hänvisningar

1) OSRAM LEDiving Driving Lights är godkända enligt ECE-regler och kan därför installeras och användas på allmänna vägar. Observera: Funktionerna boost-läge och gula positionsljus är inte ECE-godkända och får inte användas på allmänna vägar. Dessutom måste specifika regler och lagar i länder utanför Tyskland följas.2) För exakta villkor, se: [www.osram.com/am-guarantee](http://www.osram.com/am-guarantee)

### Appliktionsråd

För mer detaljerad applikationsinformation och grafik, vänligen se produktdatablad

### Friskrivningsklausul

Kan ändras utan föregående notifiering. Felaktigheter och försummelse undantagna. Se alltid till att använda den senaste utgåvan.