

Scheda prodotto

LEDinspect HEADTORCH250

Lampade da ispezione



Attivazione del sensore di movimento

Controlla facilmente la luce durante l'uso a mani libere




250 Lumen

Due funzioni
luminose
Massima: fino a 250 lm
Minima: fino a 140 lm



60° Flex

Angolo di luce regolabile per portare la luce nella posizione desiderata



2 anni di garanzia* OSRAM

Sistematiche misure di garanzia della qualità sono alla base della lavorazione e della funzionalità premium dei nostri prodotti. L'innovativa tecnologia e l'eccellente qualità pagano davvero i dividendi per i nostri clienti

La luce è versatile

Questa torcia frontale di elevata qualità OSRAM è perfetta per l'uso professionale e privato. Con due funzioni di illuminazione - massima fino a 250 lm e minima fino a 140 lm, ha un'emissione luminosa adatta a un'ampia varietà di compiti. La tecnologia del sensore di movimento integrato consente di lavorare senza problemi a mani libere e l'opzione per l'angolo di inclinazione di 60° offre flessibilità per dare luce dove necessario. La batteria ricaricabile consente fino a 3,5h di funzionamento alla massima potenza o fino a 6h alla minima potenza. Un cavo di ricarica

Scheda prodotto



USB di tipo C è incluso nella confezione. In conformità col grado di protezione IP54, questa torcia frontale ha una protezione dall'ingresso di particelle di polvere e da spruzzi d'acqua ed è testata per la resistenza agli urti secondo IK08. LEDinspect HEADTORCH 250 ha imbottiture morbide all'interno e inoltre un cinturino regolabile per un comfort ottimale ed è quindi ideale come luce per attività artigianali, riparazioni auto e nella vita di tutti i giorni. Inoltre, OSRAM prevede una garanzia di 2 anni*

Scheda prodotto

Dati tecnici

Informazioni sul prodotto

Applicazione (categoria e prodotto)	Torçe da ispezione LED
-------------------------------------	------------------------

Informazioni generali sul prodotto

Numero d'ordine	LEDIL404
-----------------	----------

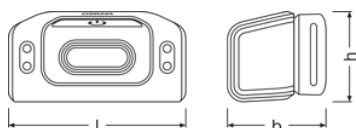
Dati elettrici

Potenza nominale	5 W
Tensione nominale	3.7 V

Dati fotometrici

Temperatura di colore	5700 K
Flusso luminoso	250 lm
Tonalità di luce del LED	bianco

Physical Attributes & Dimensions



Peso prodotto	105.00 g
Lunghezza	67.0 mm
Larghezza	42.0 mm
Altezza	45.0 mm

Informazioni sul modulo LED

Numero di LED per modulo	1
--------------------------	---

Colori e materiali

Colore attacco	Black / Orange
----------------	----------------

Scheda prodotto

Durata

Garanzia	2 anni
----------	--------

Dati di prodotto aggiuntivi

Tipo di batteria	Rechargeable
Numero di batterie incluse	1
Portata della batteria	Yes
Batteria	High-quality lithium-ion battery

Caratteristiche

Tecnologia	LED
------------	-----

Certificati, Norme, Direttive

Norme	CE / EMC / MSDS / ROHS
Classe IK	IK08

Dati logistici

Wattora per batteria [MPRD]	16.70
-----------------------------	-------

Informazioni ambientali e normative


Informazioni ai sensi dell'art. 33 del Regolamento (CE) 1907/2006 dell'Unione Europea (REACH)

Elenco candidati Sostanza 1	Lead
N. CAS della sostanza 1	7439-92-1
Istruzioni per un utilizzo sicuro	L'identificazione della sostanza dell'elenco di sostanze candidate è sufficiente a consentire un uso sicuro dell'articolo.
Numero di dichiarazione nel database SCIP	bdeca20c-87d7-47fc-a8d4-ed431387b196



Dati logistici

Codice prodotto	Descrizione del prodotto	Unità di imballo (Pezzi/unità)	Dimensioni (lunghezza x profondità x altezza)	Volume	Peso lordo
4062172354875	INSPECTION LAMP	Astuccio 1	80 mm x 53 mm x 98 mm	0.42 dm ³	134.00 g
4062172354882	INSPECTION LAMP	Cartone di spedizione 6	180 mm x 179 mm x 120 mm	3.87 dm ³	928.00 g

Scheda prodotto

1)  codice prodotto indicato descrive la minore quantità che può essere ordinata. Una unità di spedizione può contenere uno o più di un singolo prodotto. Quando si inserisce un ordine, per la quantità inserire una o più unità di spedizione.

Download dati

File	
	User instruction LEDinspect HEADTORCH 250
	User instruction GPRS_Istruzioni sui simboli di sicurezza

Parere legale

Consiglio applicativo:

Per informazioni e grafici più dettagliati sull'applicazione, consultare la scheda tecnica del prodotto e le istruzioni per l'utente.*per condizioni dettagliate sulla garanzia visita:

www.osram.it/am-garanzia

Consigli di applicazione

Per informazioni più dettagliate e grafici consultare la scheda tecnica

Clausola

Con riserva di modifiche senza preavviso. Salvo errori o omissioni. Assicurarsi sempre di utilizzare la versione più recente.

OSRAM