

Данные о продуктовой линейке

LEDinspect MINI250

Инспекционные фонари



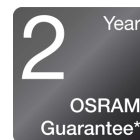
Многорукурсое направленное освещение

Многорукурсое направленное освещение благодаря наклонно-поворотному механизму



250 Люмен

3 режима: до 250 лм - основной свет до 130 лм - дополнительный свет до 70 лм - фонарик



2-летняя гарантия OSRAM*

Система управления качеством лежит в основе высоких функциональных характеристик и надежности наших продуктов. Инновационные технологии и безупречное исполнение - то, что безусловно получают наши клиенты.

Свет универсален

Высококачественный инспекционный фонарь LEDinspect MINI250 для профессионального и бытового использования. Индивидуальные настройки и три режима освещения: основной свет (до 250 лм), дополнительный свет (до 130 лм) и фонарик (до 70 лм). Вы сможете точно направить свет в нужную зону: корпус фонаря вращается на 270° и наклоняется на 180°. Индикатор зарядки подскажет, когда зарядить аккумуляторную батарею. В отличие от многих других инспекционных фонарей, которым для зарядки требуется примерно три часа, LEDinspect MINI250

Данные о продуктовой линейке



оснащен функцией быстрой зарядки. Вы сможете зарядить севший фонарь всего за 1 час до 100%. Кабель USB Type-C входит в комплект. Фонарь защищен от попадания воды и пыли (IP65) и протестирован на ударопрочность (IK07). Фонарь удобно носить с собой, он не выскальзывает из рук и не пачкается. Оснащен крючком для подвешивания и магнитами для фиксации на поверхность – оставляет руки свободными для выполнения ремонтных работ, обслуживания автомобиля и других задач. Гарантия OSRAM – 2 года*

Данные о продуктовой линейке

Technical data

| Описание продукта | Информация о продукте | Общая информация о продукте | Электрические параметры | |
|-------------------|------------------------------------|-----------------------------|-------------------------|------------------------|
| | Применение (категория и специфика) | Номер заказа | Номинальная мощность | Номинальное напряжение |
| INSPECTION LAMP | LED inspection lights | LEDIL401 | 7 W | 3.7 V |

| Описание продукта | Фотометрические данные | | | Физические характеристики и размеры |
|-------------------|------------------------|----------------------|----------------|-------------------------------------|
| | Цветность светодиода | Цветовая температура | Световой поток | Ширина |
| INSPECTION LAMP | белый | 5700 K | 250 lm | 56.0 mm |

| Описание продукта | Высота | Длина | Вес продукта | Информация о светодиодном модуле |
|-------------------|--------|----------|--------------|----------------------------------|
| | | | | Количество светодиодов в модуле |
| INSPECTION LAMP | 41 mm | 200.0 mm | 215.00 g | 2 |




| Описание продукта | Цвета и материалы | Срок службы | Дополнительные данные | |
|-------------------|-------------------|-------------|-----------------------|--------------|
| | Цвет цоколя | Гарантия | Емкость батареи | Тип батареи |
| INSPECTION LAMP | Black / Orange | 2 years | Yes | Rechargeable |

| Описание продукта | Количество содержащихся батареек | Возможности / мощности | Сертификаты и Стандарты | Условия поставки |
|-------------------|----------------------------------|------------------------|-------------------------|------------------------|
| | | Технология | IK Class | Вт-ч на батарею [MPRD] |
| INSPECTION LAMP | 1 | LED | IK07 | 10.00 |

| Описание продукта | Нормативная и природоохранная информация Information according Art. 33 of EU Regulation (EC) 1907/2006 (REACH) | | | |
|-------------------|---|----------------------|--|--------------------------------------|
| | Список компонентов вещество 1 | CAS-номер вещества 1 | Инструкция по безопасному использованию | Номер декларации в базе данных SCIP |
| INSPECTION LAMP | Lead | 7439-92-1 | Идентификация вещества из списка компонентов достаточна для безопасного использования изделия. | 94ddcbeb-ba73-4700-a565-7ccc51aa1508 |

Данные о продуктовой линейке

Загрузка данных

| Файл | |
|---|--|
|  | User instruction LEDinspect MINI 250 |
|  | User instruction GPRS_Инструкции по символам безопасности |
|  | Movie application LEDinspect Inspection Lights Trailer |

Соответствие стандартам

Рекомендации по установке:

Подробное описание, инструкции и чертежи приведены в спецификации продукта.* Условия предоставления гарантии приведены на сайте

www.osram.ru/am-guarantee

Рекомендации по применению

Для получения дополнительной информации и изображения продукции, пожалуйста, ознакомьтесь с инструкцией.

Примечание

В заказ могут быть внесены изменения без предварительного уведомления. Проверьте информацию на наличие ошибок. Убедитесь, что информация актуальна.