

Cube PX Flood Beam (feixe de varrimento)



Padrão de Luz Amplo
Para uma vasta e ampla distribuição de luz



1500 to 4500 Lumens
Seleção de 4 níveis de potência diferentes por padrão de feixe de luz



Portefólio Matrix
Uma configuração de iluminação específica do veículo pode ser montada individualmente. Misture e combine. Varie e combine



Classes de proteção IP & IK
Testado e validado num laboratório de simulação ambiental certificado DIN relativamente a influências externas extremas tais como água, poeira, choques, impactos, calor, frio, vibrações permanentes e muito mais

Luz profissional para o trabalho profissional

Com o portefólio de luzes de trabalho OSRAM LEDriving Professional Series PX é possível agora encontrar exatamente a iluminação certa para uma ampla gama de tarefas e aplicações profissionais especiais. As 16 luzes de trabalho marcam pontos com máxima eficiência ótica, eficácia e distribuição de luz homogénea. A série modular concentra-se nos aspectos mais importantes do uso da luz de trabalho: iluminação, desempenho, qualidade, forma, durabilidade, funcionalidade e, portanto, também pode resultar numa maior segurança no trabalho para si e para os outros. Os fatores ideais podem ser seleccionados e priorizados para cada aplicação correspondente, assim, com estas luzes de alto desempenho, uma configuração completa de iluminação específica do veículo pode ser montada, sendo perfeitamente aplicável aos respetivos requisitos e necessidades individuais. As luzes de trabalho são adequadas para veículos de 12V e 24V e um total de quatro padrões de feixe - Flood, Spot, Wide e Ultra-Wide - e quatro níveis de potência - 1500lm, 2500lm, 3500lm e 4500lm - estão disponíveis para cada luz. Além disso, podem ser montados de três maneiras diferentes: montagem direta, montagem padrão flexível e montagem para trabalhos pesados. Além disso, a OSRAM desenvolveu kits de montagem especialmente projetados e um cabo com conector DT. Validada de acordo com as



mais altas classes de proteção IP e IK IP6K8 e IP6K9K e CISPR25 Classe 5, a Série Profissional foi concebida para dar resposta aos mais altos padrões OE e requisitos da indústria automóvel. A OSRAM oferece 5 anos de garantia para estes produtos¹⁾²⁾

1) Luzes de trabalho adicionais sem aprovação ECE para uso como luzes de trabalho são aprovadas para uso em qualquer veículo de acordo com os regulamentos alemães de licenciamento de tráfego rodoviário (StVZO) §52 (7). No entanto, elas não devem ser usadas e ligadas durante a condução. Além disso, regulamentos especiais individuais e leis de países fora da Alemanha devem ser observados.

2) Para condições precisas, consulte: www.osram.com/am-guarantee

Ficha técnica da família de produto







Dados técnicos

Descrição do produto	Dados elétricos		Dados fotométricos	Informações ambientais e regulamentares Information according Art. 33 of EU Regulation (EC) 1907/2006 (REACH)
	Tensão nominal	Potência nominal	Fluxo luminoso	Lista de substâncias candidatas Substância 1
Cube PX 2500 FLOOD LEDPWL 107-FL	12/24 V	27 W	2500 lm	Lead
Cube PX 3500 FLOOD LEDPWL 108-FL	12/24 V	33 W	3500 lm	Lead
Cube PX 4500 FLOOD LEDPWL 109-FL	12/24 V	45 W	4500 lm	Lead
Cube PX 1500 FLOOD LEDPWL 115-FL	12/24 V	15 W	1500 lm	Lead

Descrição do produto	N.º CAS da substância 1	Instruções para uma utilização segura	Número da declaração na base de dados SCIP
Cube PX 2500 FLOOD LEDPWL 107-FL	7439-92-1	A identificação da substância da Lista Candidata é suficiente para permitir a utilização segura do artigo.	c75d5ffa-ae56-452c-8ef2-e2d762463441
Cube PX 3500 FLOOD LEDPWL 108-FL	7439-92-1	A identificação da substância da Lista Candidata é suficiente para permitir a utilização segura do artigo.	78b0a025-68f6-4bae-83f8-3130ca1f7226
Cube PX 4500 FLOOD LEDPWL 109-FL	7439-92-1	A identificação da substância da Lista Candidata é suficiente para permitir a utilização segura do artigo.	2cb4f48c-a066-4eb8-b591-9a29a610e2c6
Cube PX 1500 FLOOD LEDPWL 115-FL	7439-92-1	A identificação da substância da Lista Candidata é suficiente para permitir a utilização segura do artigo.	0129c80a-b4a6-4dc8-8a85-17a7780945d4

Ficha técnica da família de produto

Download Data

Arquivo	
	User instruction LEDDriving PROFESSIONAL WORKING LIGHTS
	User instruction GPRS_Instruções dos símbolos de segurança
	Movie application LEDDriving D and W Image Video Bringing light to life (EN)
	Movie application LEDDriving Driving and Working Lights Reference Video (EN)
	Movie application OSRAM LEDdriving and working lights Imagefilm (EN)
	Movie application OSRAM Quality Testing LEDDriving working and driving lights (EN)

Instruções de segurança

Para informações detalhadas sobre a aplicação, consulte a folha de dados do produto e as instruções do utilizador

Informação de legislação

1) Luzes de trabalho adicionais sem aprovação ECE para utilização como luzes de trabalho são aprovadas para utilização em qualquer veículo de acordo com o Regulamento Alemão de Licenciamento de Tráfego Rodoviário (StVZO) §52 (7). No entanto, não devem ser utilizadas nem ligadas durante a condução. Além disso, devem ser observados os regulamentos especiais individuais, e leis de países fora da Alemanha.2) Para condições precisas aceda a: www.osram.com/am-guarantee

Informações sobre aplicações

Para obter mais informações sobre aplicações e gráficos acesse a ficha técnica do produto.

Retratação

Sujeito a alteração sem prévio aviso. Sempre utilize a versão mais recente.