


Scheda della famiglia di prodotto

Round WL VX80-WD



Fascio luminoso Wide

Per una distribuzione della luce particolarmente ampia e su grandi superfici



Fascio luminoso lungo fino a 43 m

Vedere ed essere visti con OSRAM



2 in 1: applicazione anteriore e posteriore

Perfettamente adatti ai requisiti e alle esigenze individuali per applicazioni versatili



Classi di protezione IP e IK

Testato e convalidato in un laboratorio di simulazione ambientale certificato DIN per quanto riguarda le influenze esterne estreme come acqua, polvere, urti, impatti, calore, freddo, vibrazioni permanenti e molto altro.



Potenti luci da lavoro LED

Con OSRAM LEDDriving Round WL VX80-WD, si ottiene un'illuminazione impressionante su campi e boschi al buio, fuori strada e fuori dai sentieri battuti. Questa luce da lavoro combina la convenienza alle prestazioni, qualità e funzionalità eccezionali, offrendo agli utenti una visibilità impressionante nei luoghi di lavoro al di là delle strade e delle aree off-road. Progettata per rispondere a diverse esigenze, la luce da lavoro offre un flusso luminoso fino a 1350 lm e un ampio fascio di luce con un'ampia distribuzione della luce, aumentando in modo significativo la sicurezza sul lavoro per te e per gli altri. Anche in condizioni di scarsa illuminazione e visibilità ridotta, la luce da lavoro con un flusso luminoso fino a 6000 Kelvin è in grado di fornire condizioni simili alla luce del giorno. Applicabile in modo versatile, sfida numerosi influssi ambientali e, grazie a materiali di alta qualità come l'alloggiamento in alluminio e la stabile lente in policarbonato, è particolarmente leggera e allo stesso tempo robusta e resistente. Inoltre, la luce da lavoro è omologata secondo la norma ECE R148 come luce di retromarcia. LEDDriving Round WL VX80-WD è stato testato e convalidato con le classi di protezione IP6K8 e IP6K9K nel nostro laboratorio di simulazione ambientale certificato DIN per influenze esterne estreme quali acqua, polvere, urti, calore, freddo e vibrazioni permanenti. È

Scheda della famiglia di prodotto

un'aggiunta efficace ed efficiente al tuo veicolo e può essere montato su camion, macchine agricole, veicoli commerciali, veicoli da costruzione e fuoristrada¹⁾. OSRAM offre una garanzia di 2 anni²⁾.

¹⁾ Le luci da lavoro addizionali non omologate ECE per l'uso come luci da lavoro sono approvate per l'uso su qualsiasi veicolo in base al regolamento tedesco sulle licenze stradali (StVZO) §52 (7). Tuttavia, non devono essere utilizzate e accese durante la guida. Inoltre, devono essere rispettate le singole normative speciali e le leggi dei Paesi al di fuori della Germania

²⁾ Per le condizioni precise, consultare: www.osram.it/am-garanzia

Scheda della famiglia di prodotto







Dati tecnici

Descrizione del prodotto	Dati elettrici		Dati fotometrici	Durata
	Tensione nominale	Potenza nominale	Flusso luminoso	Durata rispettando Tc
Round WL VX80-WD LEDWL104-WD	12/24 V	12 W	1350 lm	> 5000 hr

Descrizione del prodotto	Informazioni ambientali e normative Information according Art. 33 of EU Regulation (EC) 1907/2006 (REACH)			
	Elenco candidati Sostanza 1	N. CAS della sostanza 1	Istruzioni per un utilizzo sicuro	Numero di dichiarazione nel database SCIP
Round WL VX80-WD LEDWL104-WD	Lead	7439-92-1	L'identificazione della sostanza dell'elenco di sostanze candidate è sufficiente a consentire un uso sicuro dell'articolo.	3345ed30-e7f1-4ab5-b8d8-0f79482936a5

Scheda della famiglia di prodotto

Download dati

File	
	User instruction LEDriving Round WL VX80 WD
	User instruction GPRS_Istruzioni sui simboli di sicurezza
	Movie application LEDriving D and W Image Video Bringing light to life (EN)
	Movie application LEDriving Driving and Working Lights Reference Video (EN)
	Movie application OSRAM LEDdriving and working lights Imagefilm (EN)
	Movie application OSRAM Quality Testing LEDriving working and driving lights (EN)

Informazione sulla sicurezza

Per informazioni dettagliate sulle applicazioni, consultare la scheda tecnica del prodotto e le istruzioni per l'uso.

Parere legale

1) Le luci da lavoro supplementari non omologate ECE sono approvate per l'uso su qualsiasi veicolo in base al regolamento tedesco sulle licenze di circolazione (StVZO) §52 (7). Tuttavia, non devono essere utilizzati e accesi durante la guida. Inoltre, devono essere rispettate le normative speciali individuali e le leggi dei Paesi al di fuori della Germania2) Per le condizioni precise si rimanda a: www.osram.it/am-garanzia

Consigli di applicazione

Per informazioni più dettagliate e grafici consultare la scheda tecnica

Clausola

Con riserva di modifiche senza preavviso. Salvo errori o omissioni. Assicurarsi sempre di utilizzare la versione più recente.