

Scheda della famiglia di prodotto

LEDinspect DUAL CHARGE PAD



Wire-Free Technology

Simply place a compatible worklight on the charging pad to easily hold and recharge




Opzioni di montaggio flessibili

With strong magnets and screw holes built-in, you can easily attach the charging pad to toolboxes, workbenches and more



Built to last

IK08 and IP20 rated to survive the rigors of the professional workshop



The easiest way to recharge two inspection lamps

Removing the need to find and connect the correct charging cable, OSRAM's Wire-Free charging pad securely stores and recharges a pair of suitable inspection lamps, so they are ready when you are. This innovative design not only enhances convenience but also supports an uninterrupted workflow.

Scheda della famiglia di prodotto

Dati tecnici



Descrizione del prodotto	Informazioni sul prodotto	Informazioni generali sul prodotto	Physical Attributes & Dimensions	
	Applicazione (categoria e prodotto)	Numero d'ordine	Lunghezza	Peso prodotto
CHARGING PAD	Torçe da ispezione LED	LEDIL424	202.2 mm	220.00 g

Descrizione del prodotto	Larghezza	Altezza	Durata	Caratteristiche
			Garanzia	Tecnologia
CHARGING PAD	106.0 mm	105 mm	2 anni	LED

Descrizione del prodotto	Informazioni ambientali e normative Information according Art. 33 of EU Regulation (EC) 1907/2006 (REACH)			
	Elenco candidati Sostanza 1	N. CAS della sostanza 1	Istruzioni per un utilizzo sicuro	Numero di dichiarazione nel database SCIP
CHARGING PAD	Lead	7439-92-1	L'identificazione della sostanza dell'elenco di sostanze candidate è sufficiente a consentire un uso sicuro dell'articolo.	298f9330-2cce-45e2-84a3-cadbe07428a5

Scheda della famiglia di prodotto

Download dati

File	
	User instruction GPRS_Istruzioni sui simboli di sicurezza
	User instruction LEDinspect SINGLE CHARGE PAD / DUAL CHARGE PAD

Consigli di applicazione

Per informazioni più dettagliate e grafici consultare la scheda tecnica

Clausola

Con riserva di modifiche senza preavviso. Salvo errori o omissioni. Assicurarsi sempre di utilizzare la versione più recente.