

Flush mount WL VX100-FL



Flutlichtartige Abstrahlcharakteristik

Für eine weite und breite
Lichtverteilung



Bis zu 45 Meter langer Lichtstrahl

Mit OSRAM sehen und
gesehen werden



Robust und widerstandsfähig

Speziell für den harten
Arbeitsalltag und schweres
Gelände entwickelt



IP & IK Schutzklassen

Getestet und validiert in
einem DIN-zertifizierten
Umweltsimulationslabor
hinsichtlich extremer äußerer
Einflüsse



Kraftvolle LED-Arbeitscheinwerfer

Entdecken Sie die Vielseitigkeit der OSRAM LEDriving Flush Mount WL VX100-FL für eine leistungsstarke Nah- und Fernfeldausleuchtung an der Front, am Heck oder an der Seite Ihres Fahrzeugs. Der Arbeitscheinwerfer verbindet Erschwinglichkeit mit außergewöhnlicher Leistung, Qualität und Funktionalität. Mit einem Lichtstrom von bis zu 600 lm und einem Flutlichtstrahl mit weiter und breiter Lichtverteilung ist der Arbeitscheinwerfer ideal für die Ausleuchtung von Nah- und Fernfeldbereichen, wie z. B. Campingplätzen, Arbeitsbereichen oder Baustellen. Dank der leichten, robusten Konstruktion und der schlanken Form fügt sich der Arbeitscheinwerfer nahtlos in das Design des Fahrzeugs ein und bietet eine bessere Sichtbarkeit, ohne dabei Kompromisse beim Stil einzugehen. Mit einem Lichtstrahl von bis zu 45 Metern und einer Lichtfarbe von 6500 Kelvin sorgt er auch bei Dunkelheit für klare Sicht. Der Arbeitscheinwerfer ist mit 12V- und 24V-Fahrzeugen kompatibel und eignet sich daher für eine Vielzahl von Fahrzeugen wie Lkw, Landmaschinen, Baufahrzeuge, Wohnwagen, Quads und Geländewagen¹⁾. Ob für anspruchsvolle Arbeitsumgebungen, Campingausflüge oder Off-Road-Abenteuer, der LED-Arbeitscheinwerfer bietet vielseitige Beleuchtungslösungen für verschiedene Fahr Szenarien.

Ausgestattet mit einer bruchsicheren Polycarbonatlinse und einem Aluminium-Druckgussgehäuse ist die LEDriving

Flush Mount WL VX100-FL robust und vibrationsbeständig, um selbst den härtesten Bedingungen standzuhalten. Sie wurde in unserem DIN-zertifizierten Umweltsimulationslabor mit den höchsten IP-Schutzklassen IP6K8 & IP6K9K auf extreme äußere Einflüsse wie Wasser, Staub, Stöße, Hitze, Kälte und Dauervibration getestet und validiert. Darüber hinaus gewährt OSRAM eine 2-jährige Garantie auf das Produkt²⁾.

1) Zusätzliche Arbeitsscheinwerfer ohne ECE-Zulassung zur Verwendung als Arbeitsscheinwerfer sind nach StVZO §52 (7) für die Verwendung an jedem Fahrzeug zugelassen. Sie dürfen jedoch nicht eingeschaltet während der Fahrt benutzt werden, außerdem sind individuelle Sondervorschriften und Gesetze der Länder außerhalb Deutschlands zu beachten.

2) Genaue Bedingungen unter www.osram.de/am-garantie

Familiendatenblatt







Technische Daten

| Produkt-Bezeichnung | Elektrische Daten | | Photometrische Daten | Lebensdauer |
|---------------------------------------|-------------------|--------------|----------------------|----------------|
| | Nennspannung | Nennleistung | Lichtstrom | Lebensdauer Tc |
| Flush Mount WL VX100-FL ¹⁾ | 12/24 V | 6 W | 600 lm | 5000 hr |

| Produkt-Bezeichnung | Umwelt Informationen Informationen gemäß Art. 33 der EU Richtlinie (EC) 1907/2006 (REACH) | | | |
|---------------------------------------|--|-----------------------|---|--------------------------------------|
| | Stoff der Kandidatenliste 1 | CAS Nr. des Stoffes 1 | Informationen zum sicheren Gebrauch | SCIP Deklarationsnummer |
| Flush Mount WL VX100-FL ¹⁾ | Lead | 7439-92-1 | Die Bezeichnung des Stoffes der Kandidatenliste reicht aus für den sicheren Gebrauch des Produktes. | 4acb54dc-6a03-469f-8ee2-f3719dc0d1db |

¹⁾ Beam Pattern: Flood

Downloads

| Datei | |
|---|---|
|  | User instruction LEDDriving Flush Mount WL VX100-FL LEDFLUSH101-FL |
|  | User instruction GPRS_Sicherheitssymbole Benutzerhinweise |
|  | Movie application LEDDriving D and W Image Video Bringing light to life (EN) |
|  | Movie application LEDDriving Driving and Working Lights Reference Video (EN) |
|  | Movie application OSRAM LEDdriving and working lights Imagefilm (EN) |
|  | Movie application OSRAM Quality Testing LEDDriving working and driving lights (EN) |

Sicherheitshinweise

Für weitere Anwendungsinformationen beachten Sie bitte das Produktdatenblatt und die Gebrauchsanweisung

Rechtliche Hinweise

2) Genaue Bedingungen unter: www.osram.de/am-garantie

Anwendungshinweis

Für weitere Anwendungsinformationen beachten Sie bitte das Produktdatenblatt.

Haftungsausschluss

Änderungen und Irrtümer vorbehalten. Vergewissern Sie sich, dass Sie immer den neuesten Stand verwenden.